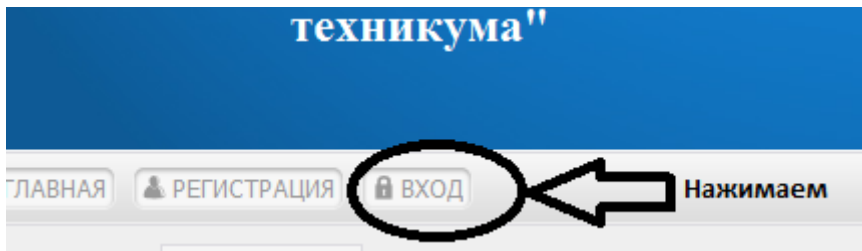



Начало работы на сайте ДО ППТ.

1. В адресной строке браузера вводим **ppt.do.am** или **Дистанционное обучение в ППТ**.
2. Переходим по ссылке на сам сайт.
3. Выполняем вход в систему:



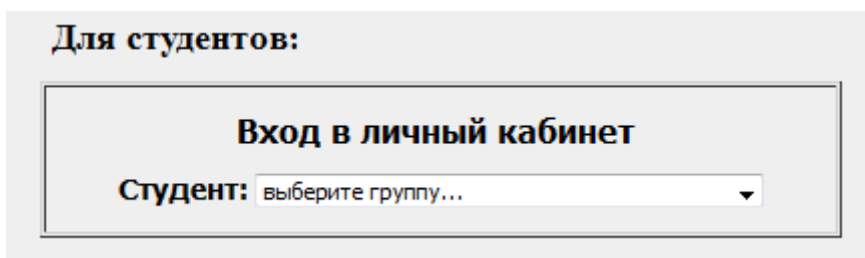
4. Если вы зарегистрированы через социальные сети, нажимаем на одну из иконок . Вводим свои данные из социальных сетей, т.е. логин и пароль. Нажимаете вход, и система автоматически зайдет на сайт.

Если вы зарегистрированы с помощью администратора, нажимает

[Старая форма входа](#)

и в появившуюся форму вписываем логин и пароль выданный вам. Нажимаете вход, и система автоматически зайдет на сайт.

5. Откроется главная страница, и выбираем вход для студента

The image shows a login form for students. It has a title "Для студентов:" and a main heading "Вход в личный кабинет". Below this, there is a label "Студент:" followed by a dropdown menu with the text "выберите группу...".

Выбираем из раскрывающегося списка название своей специальности.

Начинаем работу.

6. Из списка изучаемых дисциплин, нажимаем на ее название, и система автоматически откроит страницу с материалами по изучению.

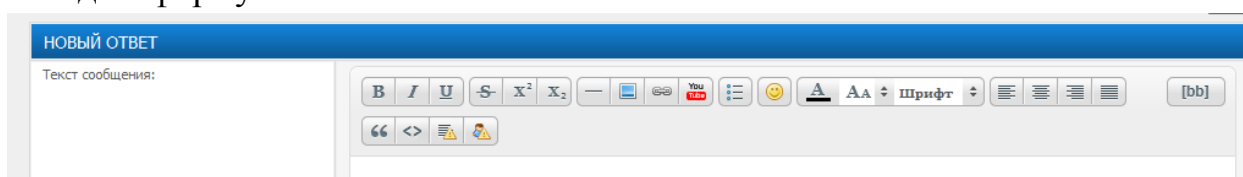
7. Чтобы отправить задания преподавателю или получить консультацию по разделам дисциплины, снизу страницы будет строка

Связь с преподавателям осуществляется через форум

Нажимаем на слово **ФОРУМ**. И система автоматически перенаправит вас на Форум изучаемого предмета.

8. Выбираем тему с название **ДИСЦИПЛИНЫ - ЗАДАНИЯ** и нажимаем на нее.

9. Вам откроется все сообщения по данной теме. Чтобы отправить сообщения находим форму



И вносит текст сообщения, *например, не понимаю, как решить данное задание!!!* Нажимаем **добавить ответ**. Здесь же вы получите ответ от преподавателя.

Чтобы отравить выполненное задание в этой же форме записываем текст сообщения, *например, практическая работа 1, Фамилия студента..* Затем

выбираем:



Нажимаем кнопку **обзор** и выбираем на вашем компьютере файл или файлы с выполненными заданиями (Загружать можно текстовые файлы или фотографии заданий выполненные от руки, а также отсканированные файлы). Нажимаем **добавить ответ**.

Все консультации по работе на сайте ДО вы можете получить через форум в разделе тех.поддержка.